

Підприємство

**ТОВАРИСТВО З ОБМЕЖЕНОЮ ВІДПОВІДАЛЬНІСТЮ "КИЇВСЬКА ОБЛАСНА ЕНЕРГОПОСТАЧАЛЬНА КОМПАНІЯ"**

Дата (рік, місяць, число) за €

ДОКУМЕНТ ПРИЙНЯТО  
12024575

КОДИ
UA32080090010037585
240
35.14

Територія

КИЇВСЬКА

за КАТОТТГ <sup>1</sup>

Організаційно-правова форма господарювання

Товариство з обмеженою відповідальністю

за КОПФГ

Вид економічної діяльності

Торгівля електроенергією

за КВЕД

Середня кількість працівників <sup>2</sup>

256

Адреса, телефон

вулиця Київська, буд. 8/В, м. ВИШНЕВЕ, Бучанський р-н, КИЇВСЬКА обл., 08132, Україна

2471077

Одиниця виміру: тис. грн. без десяткового знака (окрім розділу IV Звіту про фінансові результати (Звіту про сукупний дохід) (форма №2), грошові показники якого наводяться в гривнях з копійками)

Складено (зробити позначку "v" у відповідній клітинці):

за національними положеннями (стандартами) бухгалтерського обліку

v

за міжнародними стандартами фінансової звітності

**Баланс (Звіт про фінансовий стан)**

на 31 грудня 2023 р.

Форма №1 Код за ДКУД 1801001

А К Т И В	Код рядка	На початок звітного періоду	На кінець звітного періоду
1	2	3	4
<b>I. Необоротні активи</b>			
Нематеріальні активи	1000	183	382
первісна вартість	1001	255	520
накопичена амортизація	1002	72	138
Незавершені капітальні інвестиції	1005	-	-
Основні засоби	1010	1 864	931
первісна вартість	1011	8 487	8 562
знос	1012	6 623	7 631
Інвестиційна нерухомість	1015	-	-
первісна вартість інвестиційної нерухомості	1016	-	-
знос інвестиційної нерухомості	1017	-	-
Довгострокові біологічні активи	1020	-	-
первісна вартість довгострокових біологічних активів	1021	-	-
накопичена амортизація довгострокових біологічних активів	1022	-	-
Довгострокові фінансові інвестиції: які обліковуються за методом участі в капіталі інших підприємств	1030	-	-
інші фінансові інвестиції	1035	-	-
Довгострокова дебіторська заборгованість	1040	-	-
Відстрочені податкові активи	1045	31 623	45 457
Гудвіл	1050	-	-
Відстрочені аквізиційні витрати	1060	-	-
Залишок коштів у централізованих страхових резервних фондах	1065	-	-
Інші необоротні активи	1090	-	-
<b>Усього за розділом I</b>	<b>1095</b>	<b>33 670</b>	<b>46 770</b>
<b>II. Оборотні активи</b>			
Запаси	1100	395	893
виробничі запаси	1101	395	893
незавершене виробництво	1102	-	-
готова продукція	1103	-	-
товари	1104	-	-
Поточні біологічні активи	1110	-	-
Депозити перестраховання	1115	-	-
Векселі одержані	1120	-	-
Дебіторська заборгованість за продукцію, товари, роботи, послуги	1125	2 921 972	2 561 396
Дебіторська заборгованість за розрахунками: за виданими авансами	1130	491 060	831 117
з бюджетом	1135	-	-
у тому числі з податку на прибуток	1136	-	-
Дебіторська заборгованість за розрахунками з нарахованих доходів	1140	-	-
Дебіторська заборгованість за розрахунками із внутрішніх розрахунків	1145	-	-
Інша поточна дебіторська заборгованість	1155	483	136
Поточні фінансові інвестиції	1160	-	-
Гроші та їх еквіваленти	1165	380 725	29 495
готівка	1166	-	-
рахунки в банках	1167	380 725	29 495
Витрати майбутніх періодів	1170	358	1 193
Частка перестраховика у страхових резервах	1180	-	-
у тому числі в:			
резервах довгострокових зобов'язань	1181	-	-
резервах збитків або резервах належних виплат	1182	-	-

резервах незароблених премій	1183	-	-
інших страхових резервах	1184	-	-
Інші оборотні активи	1190	495 623	350 319
<b>Усього за розділом II</b>	<b>1195</b>	<b>4 290 616</b>	<b>3 774 549</b>
<b>III. Необоротні активи, утримувані для продажу, та групи вибуття</b>	<b>1200</b>	-	-
<b>Баланс</b>	<b>1300</b>	<b>4 324 286</b>	<b>3 821 319</b>

Пасив	Код рядка	На початок звітної періоду	На кінець звітної періоду
1	2	3	4
<b>I. Власний капітал</b>			
Зареєстрований (пайовий) капітал	1400	1 000	1 000
Внески до незареєстрованого статутного капіталу	1401	-	-
Капітал у дооцінках	1405	-	-
Додатковий капітал	1410	-	-
емісійний дохід	1411	-	-
накопичені курсові різниці	1412	-	-
Резервний капітал	1415	250	250
Нерозподілений прибуток (непокритий збиток)	1420	890 489	1 228 839
Неоплачений капітал	1425	( - )	( - )
Вилучений капітал	1430	( - )	( - )
Інші резерви	1435	-	-
<b>Усього за розділом I</b>	<b>1495</b>	<b>891 739</b>	<b>1 230 089</b>
<b>II. Довгострокові зобов'язання і забезпечення</b>			
Відстрочені податкові зобов'язання	1500	-	-
Пенсійні зобов'язання	1505	-	-
Довгострокові кредити банків	1510	-	-
Інші довгострокові зобов'язання	1515	-	-
Довгострокові забезпечення	1520	-	-
довгострокові забезпечення витрат персоналу	1521	-	-
Цільове фінансування	1525	-	-
благодійна допомога	1526	-	-
Страхові резерви	1530	-	-
у тому числі:	1531	-	-
резерв довгострокових зобов'язань			
резерв збитків або резерв належних виплат	1532	-	-
резерв незароблених премій	1533	-	-
інші страхові резерви	1534	-	-
Інвестиційні контракти	1535	-	-
Призовий фонд	1540	-	-
Резерв на виплату джек-поту	1545	-	-
<b>Усього за розділом II</b>	<b>1595</b>	-	-
<b>III. Поточні зобов'язання і забезпечення</b>			
Короткострокові кредити банків	1600	-	-
Векселі видані	1605	-	-
Поточна кредиторська заборгованість за:			
довгостроковими зобов'язаннями	1610	-	-
товари, роботи, послуги	1615	2 121 108	1 023 046
розрахунками з бюджетом	1620	36 242	48 726
у тому числі з податку на прибуток	1621	34 806	31 048
розрахунками зі страхування	1625	406	530
розрахунками з оплати праці	1630	1 872	1 945
Поточна кредиторська заборгованість за одержаними авансами	1635	598 246	828 132
Поточна кредиторська заборгованість за розрахунками з учасниками	1640	44 700	44 700
Поточна кредиторська заборгованість із внутрішніх розрахунків	1645	-	-
Поточна кредиторська заборгованість за страховою діяльністю	1650	-	-
Поточні забезпечення	1660	34 140	35 674
Доходи майбутніх періодів	1665	-	-
Відстрочені комісійні доходи від перестраховиків	1670	-	-
Інші поточні зобов'язання	1690	595 833	608 477
<b>Усього за розділом III</b>	<b>1695</b>	<b>3 432 547</b>	<b>2 591 230</b>
<b>IV. Зобов'язання, пов'язані з необоротними активами, утримуваними для продажу, та групами вибуття</b>	<b>1700</b>	-	-
V. Чиста вартість активів недержавного пенсійного фонду	<b>1800</b>	-	-
<b>Баланс</b>	<b>1900</b>	<b>4 324 286</b>	<b>3 821 319</b>

Керівник

Головний бухгалтер


СВІТЛАНА  
ЛЕОНІДІВ  
БА  
Грищенко  
Тетяна  
Вікторівна

Сохатюк Світлана Леонідівна

Грищенко Тетяна Вікторівна

<sup>1</sup> Кодифікатор адміністративно-територіальних одиниць та територій територіальних громад.

<sup>2</sup> Визначається в порядку, встановленому центральним органом виконавчої влади, що реалізує державну політику у сфері статистики.



Підприємство

ТОВАРИСТВО З ОБМЕЖЕНОЮ ВІДПОВІДАЛЬНІСТЮ  
"КИЇВСЬКА ОБЛАСНА ЕНЕРГОПОСТАЧАЛЬНА КОМПАНІЯ"

(найменування)

Звіт про фінансові результати (Звіт про сукупний дохід)

за

Рік 2023

р.

Дата (рік, місяць, число)  
за ЄДРПОУ

КОДИ		
2024	01	01
42094646		


ДОКУМЕНТ ПРИЙНЯТО

Форма № 2 Код за ДКУД

1801003

## I. ФІНАНСОВІ РЕЗУЛЬТАТИ

Стаття	Код рядка	За звітний період	За аналогічний період попереднього року
1	2	3	4
Чистий дохід від реалізації продукції (товарів, робіт, послуг)	2000	22 501 146	17 424 549
Чисті зароблені страхові премії	2010	-	-
<i>премії підписані, валова сума</i>	2011	-	-
<i>премії, передані у перестраховування</i>	2012	-	-
<i>зміна резерву незароблених премій, валова сума</i>	2013	-	-
<i>зміна частки перестраховиків у резерві незароблених премій</i>	2014	-	-
Собівартість реалізованої продукції (товарів, робіт, послуг)	2050	( 22 024 585 )	( 16 805 845 )
Чисті понесені збитки за страховими виплатами	2070	-	-
<b>Валовий:</b>			
прибуток	2090	476 561	618 704
збиток	2095	( - )	( - )
Дохід (витрати) від зміни у резервах довгострокових зобов'язань	2105	-	-
Дохід (витрати) від зміни інших страхових резервів	2110	-	-
<i>зміна інших страхових резервів, валова сума</i>	2111	-	-
<i>зміна частки перестраховиків в інших страхових резервах</i>	2112	-	-
Інші операційні доходи	2120	10 328	12 054
у тому числі:	2121	-	-
<i>дохід від зміни вартості активів, які оцінюються за справедливою вартістю</i>			
<i>дохід від первісного визнання біологічних активів і сільськогосподарської продукції</i>	2122	-	-
<i>дохід від використання коштів, вивільнених від оподаткування</i>	2123	-	-
Адміністративні витрати	2130	( 45 441 )	( 36 540 )
Витрати на збут	2150	( 40 )	( 36 )
Інші операційні витрати	2180	( 92 082 )	( 111 586 )
у тому числі:	2181	-	-
<i>витрати від зміни вартості активів, які оцінюються за справедливою вартістю</i>			
<i>витрати від первісного визнання біологічних активів і сільськогосподарської продукції</i>	2182	-	-
<b>Фінансовий результат від операційної діяльності:</b>			
прибуток	2190	349 326	482 596
збиток	2195	( - )	( - )
Дохід від участі в капіталі	2200	-	-
Інші фінансові доходи	2220	63 355	69 598
Інші доходи	2240	-	-
у тому числі:	2241	-	-
<i>дохід від благодійної допомоги</i>			
Фінансові витрати	2250	( - )	( 13 )
Втрати від участі в капіталі	2255	( - )	( - )
Інші витрати	2270	( - )	( - )
Прибуток (збиток) від впливу інфляції на монетарні статті	2275	-	-



<b>Фінансовий результат до оподаткування:</b>			
прибуток	2290	412 681	552 181
збиток	2295	( - )	( - )
Витрати (дохід) з податку на прибуток	2300	(74 331)	(99 424)
Прибуток (збиток) від припиненої діяльності після оподаткування	2305	-	-
<b>Чистий фінансовий результат:</b>			
прибуток	2350	338 350	452 757
збиток	2355	( - )	( - )

## II. СУКУПНИЙ ДОХІД

Стаття	Код рядка	За звітний період	За аналогічний період попереднього року
1	2	3	4
Дооцінка (уцінка) необоротних активів	2400	-	-
Дооцінка (уцінка) фінансових інструментів	2405	-	-
Накопичені курсові різниці	2410	-	-
Частка іншого сукупного доходу асоційованих та спільних підприємств	2415	-	-
Інший сукупний дохід	2445	-	-
<b>Інший сукупний дохід до оподаткування</b>	<b>2450</b>	-	-
Податок на прибуток, пов'язаний з іншим сукупним доходом	2455	-	-
<b>Інший сукупний дохід після оподаткування</b>	<b>2460</b>	-	-
<b>Сукупний дохід (сума рядків 2350, 2355 та 2460)</b>	<b>2465</b>	338 350	452 757

## III. ЕЛЕМЕНТИ ОПЕРАЦІЙНИХ ВИТРАТ

Назва статті	Код рядка	За звітний період	За аналогічний період попереднього року
1	2	3	4
Матеріальні затрати	2500	3 149	2 755
Витрати на оплату праці	2505	82 134	71 450
Відрахування на соціальні заходи	2510	17 000	14 482
Амортизація	2515	1 074	1 894
Інші операційні витрати	2520	167 808	174 254
<b>Разом</b>	<b>2550</b>	271 165	264 835

## IV. РОЗРАХУНОК ПОКАЗНИКІВ ПРИБУТКОВОСТІ АКЦІЙ

Назва статті	Код рядка	За звітний період	За аналогічний період попереднього року
1	2	3	4
Середньорічна кількість простих акцій	2600	-	-
Скоригована середньорічна кількість простих акцій	2605	-	-
Чистий прибуток (збиток) на одну просту акцію	2610	-	-
Скоригований чистий прибуток (збиток) на одну просту акцію	2615	-	-
Дивіденди на одну просту акцію	2650	-	-

Керівник

Головний бухгалтер

СОХАТЮК  
СВІТЛАНА  
ЛЕОНІДІВ  
НА  
Грищенко  
Тетяна  
Вікторівна

Сохатюк Світлана Леонідівна

Грищенко Тетяна Вікторівна



Підприємство

ТОВАРИСТВО З ОБМЕЖЕНОЮ ВІДПОВІДАЛЬНІСТЮ "КИЇВСЬКА ОБЛАСНА  
ЕНЕРГОПОСТАЧАЛЬНА КОМПАНІЯ"

(найменування)

Дата (рік, місяць, число)  
за ЄДРПОУ

КОДИ		
2024	01	01
42094646		

ДОКУМЕНТ ПРИЙНЯТО

**Звіт про рух грошових коштів (за прямим методом)**  
за Рік 2023 р.

Форма №3 Код за ДКУД 1801004

Стаття	Код	За звітний період	За аналогічний період попереднього року
1	2	3	4
<b>I. Рух коштів у результаті операційної діяльності</b>			
Надходження від:			
Реалізації продукції (товарів, робіт, послуг)	3000	10 091 637	6 905 696
Повернення податків і зборів	3005	-	-
у тому числі податку на додану вартість	3006	-	-
Цільового фінансування	3010	202	172
Надходження від отримання субсидій, дотацій	3011	-	-
Надходження авансів від покупців і замовників	3015	14 537 120	10 255 474
Надходження від повернення авансів	3020	5 739	12 551
Надходження від відсотків за залишками коштів на поточних рахунках	3025	63 724	69 816
Надходження від боржників неустойки (штрафів, пені)	3035	4 940	11 230
Надходження від операційної оренди	3040	-	-
Надходження від отримання роялті, авторських винагород	3045	-	-
Надходження від страхових премій	3050	-	-
Надходження фінансових установ від повернення позик	3055	-	-
Інші надходження	3095	43 236	1 464
Витрачання на оплату:			
Товарів (робіт, послуг)	3100	( 8 857 150 )	( 4 365 184 )
Праці	3105	( 63 665 )	( 60 015 )
Відрахувань на соціальні заходи	3110	( 16 445 )	( 15 354 )
Зобов'язань з податків і зборів	3115	( 286 886 )	( 328 467 )
Витрачання на оплату зобов'язань з податку на прибуток	3116	( 91 922 )	( 99 623 )
Витрачання на оплату зобов'язань з податку на додану вартість	3117	( 63 438 )	( 137 203 )
Витрачання на оплату зобов'язань з інших податків і зборів	3118	( 131 526 )	( 91 641 )
Витрачання на оплату авансів	3135	( 15 809 502 )	( 12 088 271 )
Витрачання на оплату повернення авансів	3140	( 54 339 )	( 25 022 )
Витрачання на оплату цільових внесків	3145	( - )	( - )
Витрачання на оплату зобов'язань за страховими контрактами	3150	( - )	( - )
Витрачання фінансових установ на надання позик	3155	( - )	( - )
Інші витрачання	3190	( 9 841 )	( 63 388 )
<b>Чистий рух коштів від операційної діяльності</b>	<b>3195</b>	<b>-351 230</b>	<b>310 702</b>
<b>II. Рух коштів у результаті інвестиційної діяльності</b>			
Надходження від реалізації:			
фінансових інвестицій	3200	-	-
необоротних активів	3205	-	-
Надходження від отриманих:			
відсотків	3215	-	-
дивідендів	3220	-	-
Надходження від деривативів	3225	-	-
Надходження від погашення позик	3230	-	-
Надходження від вибуття дочірнього підприємства та іншої господарської одиниці	3235	-	-
Інші надходження	3250	-	-

Витрачання на придбання: фінансових інвестицій	3255	( - )	( - )
необоротних активів	3260	( - )	( - )
Виплати за деривативами	3270	( - )	( - )
Витрачання на надання позик	3275	( - )	( - )
Витрачання на придбання дочірнього підприємства та іншої господарської одиниці	3280	-	-
Інші платежі	3290	( - )	( - )
<b>Чистий рух коштів від інвестиційної діяльності</b>	<b>3295</b>	-	-
<b>III. Рух коштів у результаті фінансової діяльності</b>			
Надходження від: Власного капіталу	3300	-	-
Отримання позик	3305	-	-
Надходження від продажу частки в дочірньому підприємстві	3310	-	-
Інші надходження	3340	-	-
Витрачання на: Викуп власних акцій	3345	( - )	( - )
Погашення позик	3350	-	-
Сплату дивідендів	3355	( - )	( 4 000 )
Витрачання на сплату відсотків	3360	( - )	( 13 )
Витрачання на сплату заборгованості з фінансової оренди	3365	( - )	( - )
Витрачання на придбання частки в дочірньому підприємстві	3370	( - )	( - )
Витрачання на виплати неконтрольованим часткам у дочірніх підприємствах	3375	( - )	( - )
Інші платежі	3390	( - )	( - )
<b>Чистий рух коштів від фінансової діяльності</b>	<b>3395</b>	-	-4 013
<b>Чистий рух грошових коштів за звітний період</b>	<b>3400</b>	-351 230	306 689
Залишок коштів на початок року	3405	380 725	74 036
Вплив зміни валютних курсів на залишок коштів	3410	-	-
Залишок коштів на кінець року	3415	29 495	380 725

Керівник

Головний бухгалтер

СОХАТЮК  
СВІТЛАНА  
ЛЕОНІДІВ  
НА  
Грищенко  
Тетяна  
Вікторівна

Сохатюк Світлана Леонідівна

Грищенко Тетяна Вікторівна



Підприємство

ТОВАРИСТВО З ОБМЕЖЕНОЮ ВІДПОВІДАЛЬНІСТЮ "КИЇВСЬКА  
ОБЛАСНА ЕНЕРГОПОСТАЧАЛЬНА КОМПАНІЯ"

(найменування)

Дата (рік, місяць, число)

за ЄДРПОУ

КОДИ

2024

01

01

42094646

ДОКУМЕНТ ПРИЙНЯТО

## Звіт про власний капітал


за Рік 2023 р.

Форма №4

Код за ДКУД

1801005

Стаття	Код рядка	Зареєстрований (пайовий) капітал	Капітал у дооцінках	Додатковий капітал	Резервний капітал	Нерозподілений прибуток (непокритий збиток)	Неоплачений капітал	Вилучений капітал	Всього
1	2	3	4	5	6	7	8	9	10
Залишок на початок року	4000	1 000	-	-	250	890 489	-	-	891 739
<b>Коригування:</b>									
Зміна облікової політики	4005	-	-	-	-	-	-	-	-
Виправлення помилок	4010	-	-	-	-	-	-	-	-
Інші зміни	4090	-	-	-	-	-	-	-	-
<b>Скоригований залишок на початок року</b>	<b>4095</b>	<b>1 000</b>	<b>-</b>	<b>-</b>	<b>250</b>	<b>890 489</b>	<b>-</b>	<b>-</b>	<b>891 739</b>
<b>Чистий прибуток (збиток) за звітний період</b>	<b>4100</b>	<b>-</b>	<b>-</b>	<b>-</b>	<b>-</b>	<b>338 350</b>	<b>-</b>	<b>-</b>	<b>338 350</b>
<b>Інший сукупний дохід за звітний період</b>	<b>4110</b>	<b>-</b>	<b>-</b>	<b>-</b>	<b>-</b>	<b>-</b>	<b>-</b>	<b>-</b>	<b>-</b>
Дооцінка (уцінка) необоротних активів	4111	-	-	-	-	-	-	-	-
Дооцінка (уцінка) фінансових інструментів	4112	-	-	-	-	-	-	-	-
Накопичені курсові різниці	4113	-	-	-	-	-	-	-	-
Частка іншого сукупного доходу асоційованих і спільних підприємств	4114	-	-	-	-	-	-	-	-
Інший сукупний дохід	4116	-	-	-	-	-	-	-	-
<b>Розподіл прибутку:</b>									
Виплати власникам (дивіденди)	4200	-	-	-	-	-	-	-	-
Спрямування прибутку до зареєстрованого капіталу	4205	-	-	-	-	-	-	-	-
Відрахування до резервного капіталу	4210	-	-	-	-	-	-	-	-
Сума чистого прибутку, належна до бюджету відповідно до законодавства	4215	-	-	-	-	-	-	-	-
Сума чистого прибутку на створення спеціальних (цільових) фондів	4220	-	-	-	-	-	-	-	-



1	2	3	4	5	6	7	8	9	10
Сума чистого прибутку на матеріальне заохочення	4225	-	-	-	-	-	-	-	-
<b>Внески учасників:</b> Внески до капіталу	4240	-	-	-	-	-	-	-	-
Погашення заборгованості з капіталу	4245	-	-	-	-	-	-	-	-
<b>Вилучення капіталу:</b> Викуп акцій (часток)	4260	-	-	-	-	-	-	-	-
Перепродаж викуплених акцій (часток)	4265	-	-	-	-	-	-	-	-
Анулювання викуплених акцій (часток)	4270	-	-	-	-	-	-	-	-
Вилучення частки в капіталі	4275	-	-	-	-	-	-	-	-
Зменшення номінальної вартості акцій	4280	-	-	-	-	-	-	-	-
Інші зміни в капіталі	4290	-	-	-	-	-	-	-	-
Придбання (продаж) неконтрольованої частки в дочірньому підприємстві	4291	-	-	-	-	-	-	-	-
<b>Разом змін у капіталі</b>	<b>4295</b>	-	-	-	-	338 350	-	-	338 350
<b>Залишок на кінець року</b>	<b>4300</b>	EP СОХАТЮК СВІТЛАНА ЛЕОНІДІВ ГРИЩЕНКО ТЕТЯНА ВІКТОРІВНА 1 000	-	-	250	1 228 839	-	-	1 230 089

Керівник

Сохатюк Світлана Леонідівна

Головний бухгалтер

Грищенко Тетяна Вікторівна

